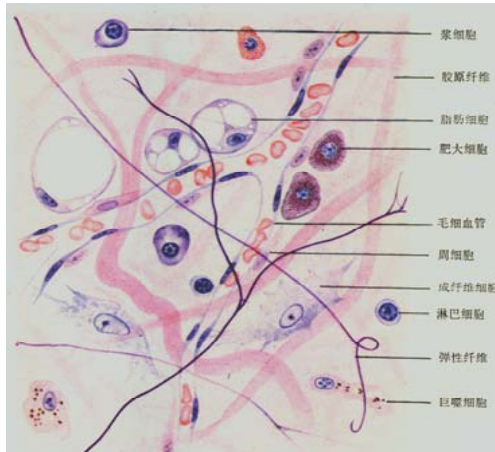



组织胚胎学实习课课件系统



第一节、绪论、细胞

第二节、上皮

第三节、[结缔组织](#)

第四节、血液

第五节、骨、软骨

第六节、肌组织

第七节、神经T、神经系统

第八节、循环系统

第九节、免疫系统

第十节、皮肤

第十一节、消化管

第十二节、消化腺

第十三节、呼吸系统

第十四节、泌尿系统

第十五节、内分泌系统

第十六节、感官

第十七节、男性生殖系统

第十八节、女性生殖系统

第十九节、实习考试

第二十节、胚胎

第三节、固有结缔组织

一、投影片

二、观察标本

No.1 疏松结缔组织

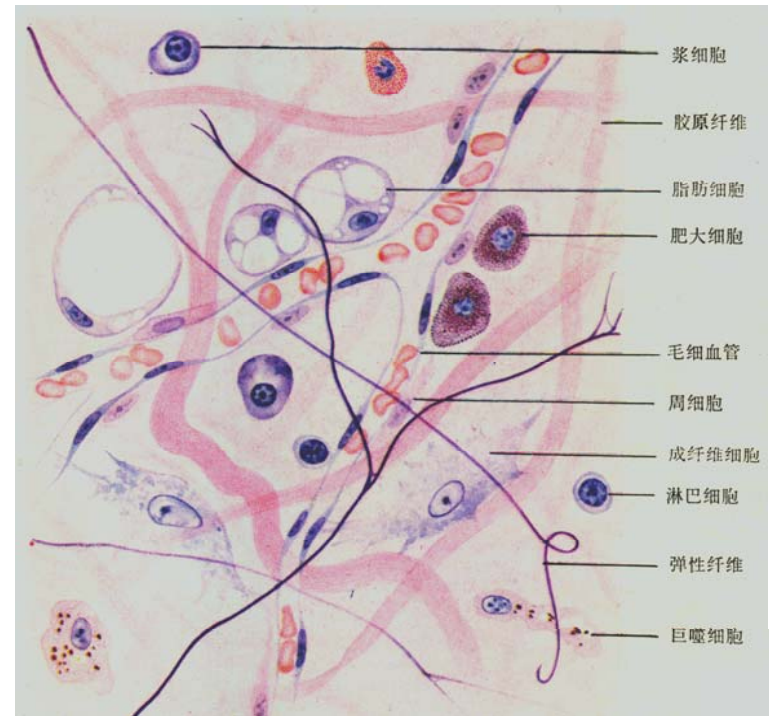
No.2 规则致密结缔组织

No.45 不规则致密结缔组织

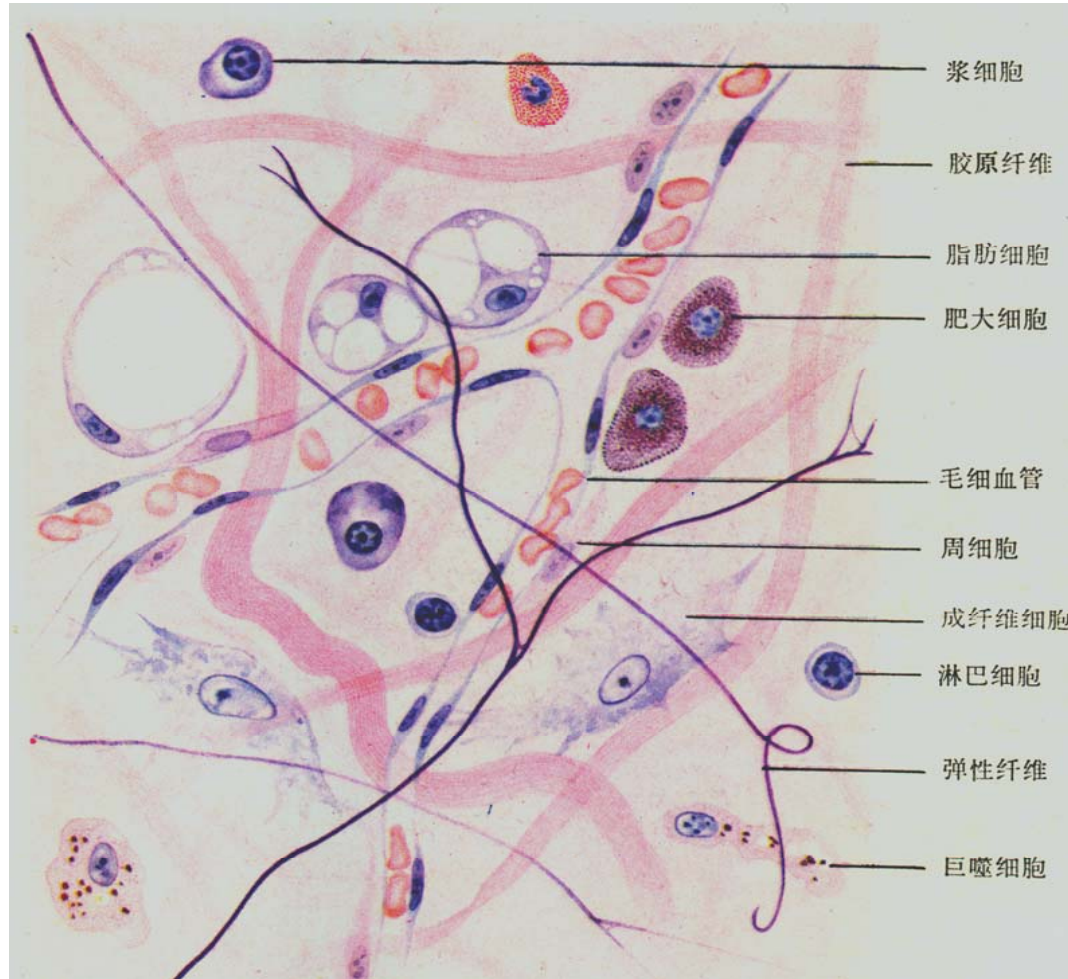
三、绘图

四、电镜照片：11~16

五、小结



三、绘图



材料：
染色：
倍数：
日期：

五、小结

- 疏松结缔组织的成分及其形态特点
- 规则与不规则致密结缔组织镜下区别

